

ИСПОЛЬЗОВАНИЕ НАСЕЛЕНИЕМ ВОЛГОГРАДСКОЙ ОБЛАСТИ ИНФОРМАЦИОННЫХ ТЕХНОЛОГИЙ И ИНФОРМАЦИОННО-ТЕЛЕКОММУНИКАЦИОННЫХ СЕТЕЙ*

в 2022 году

ИНФОРМАЦИОННАЯ БЕЗОПАСНОСТЬ

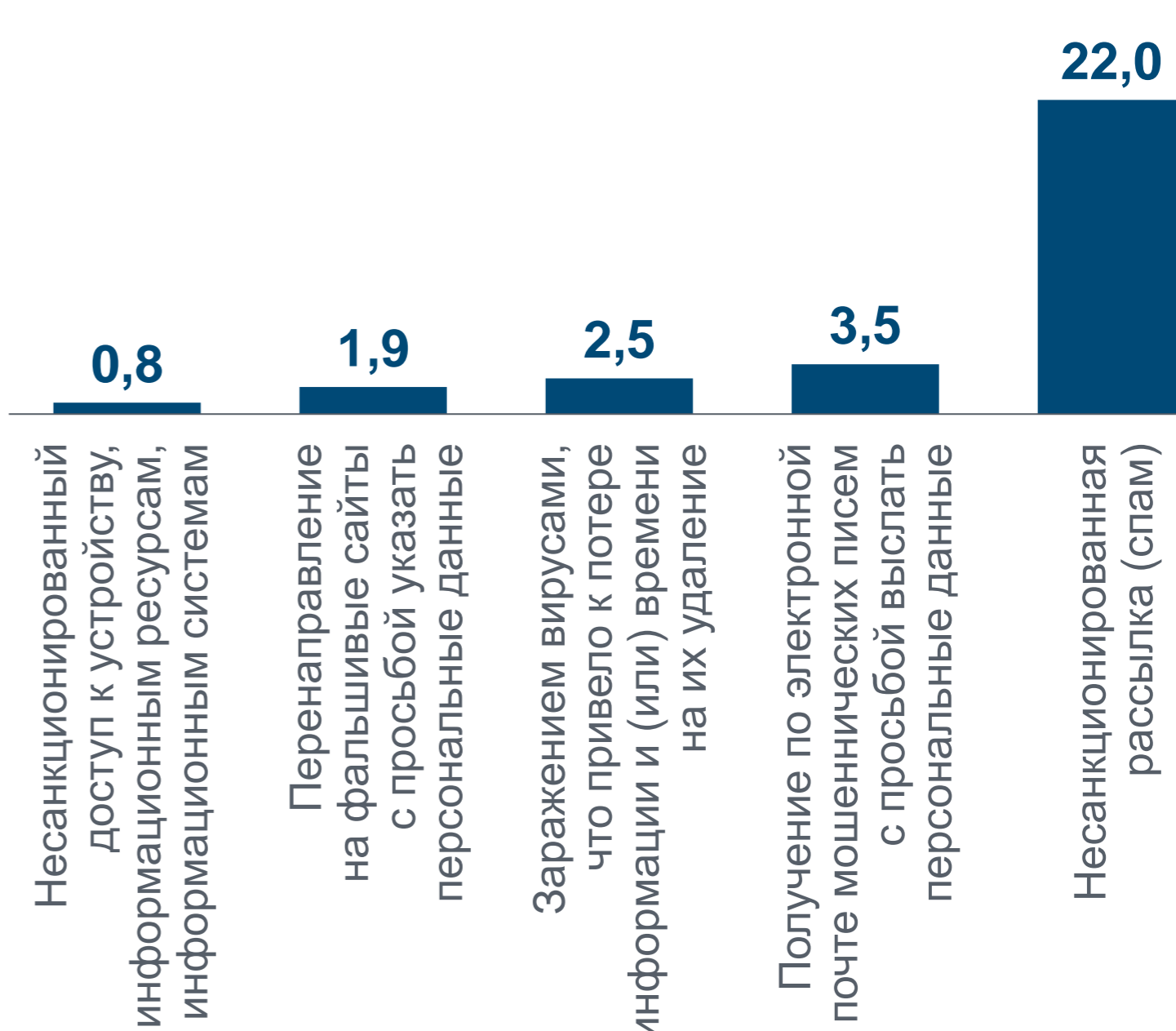
в процентах от общей численности населения в возрасте 15 лет и старше, использовавшего сеть Интернет в течение последних 12 месяцев

ИСПОЛЬЗОВАНИЕ НАСЕЛЕНИЕМ СРЕДСТВ ЗАЩИТЫ ИНФОРМАЦИИ



¹⁾ Респонденты указывали несколько вариантов ответов.

СТОЛКНОВЕНИЕ НАСЕЛЕНИЯ С ОТДЕЛЬНЫМИ ВИДАМИ УГРОЗ ИНФОРМАЦИОННОЙ БЕЗОПАСНОСТИ ПРИ ИСПОЛЬЗОВАНИИ ИНТЕРНЕТА ¹⁾



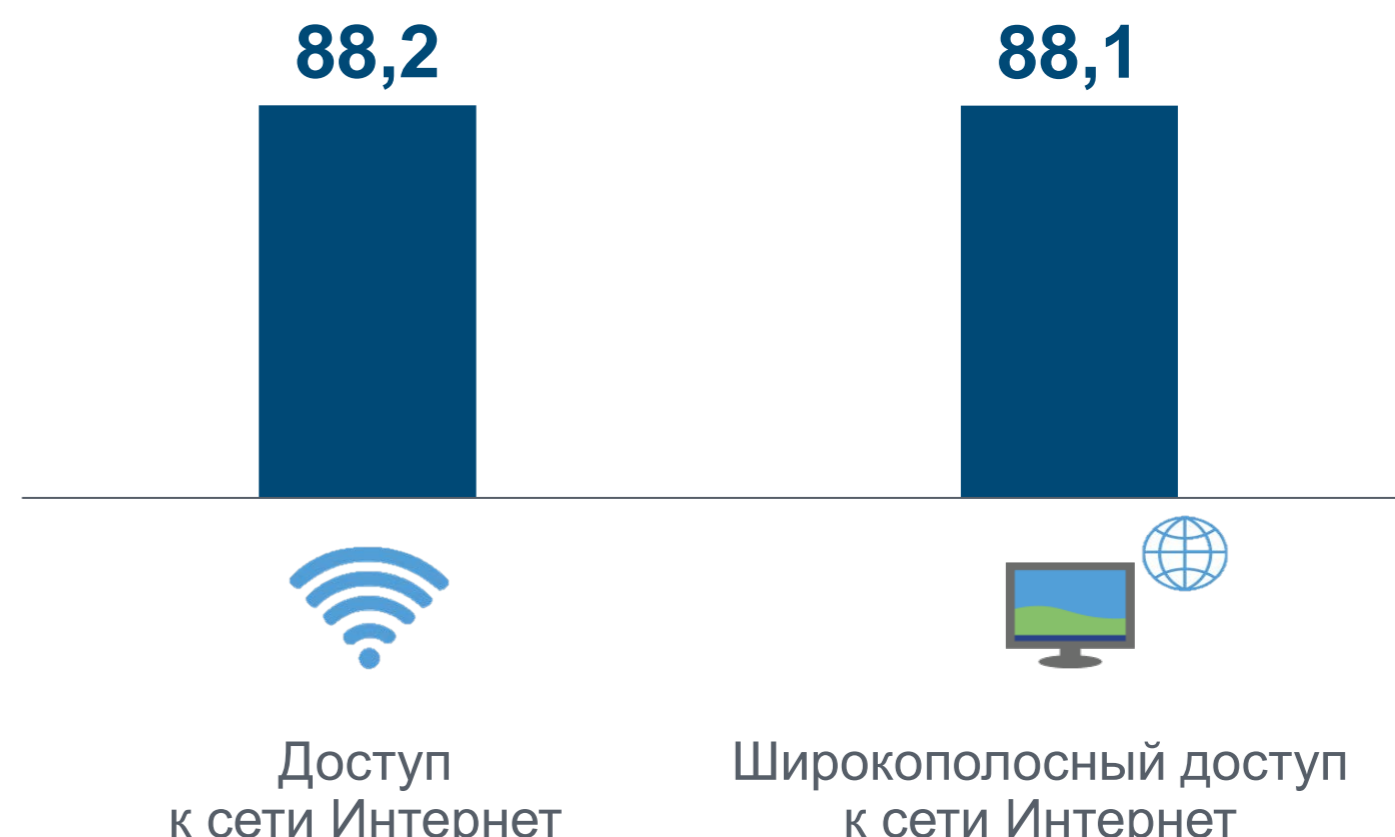
ИСПОЛЬЗОВАНИЕ ЦИФРОВЫХ ТЕХНОЛОГИЙ ДОМАШНИМИ ХОЗЯЙСТВАМИ

в процентах от общего числа домашних хозяйств

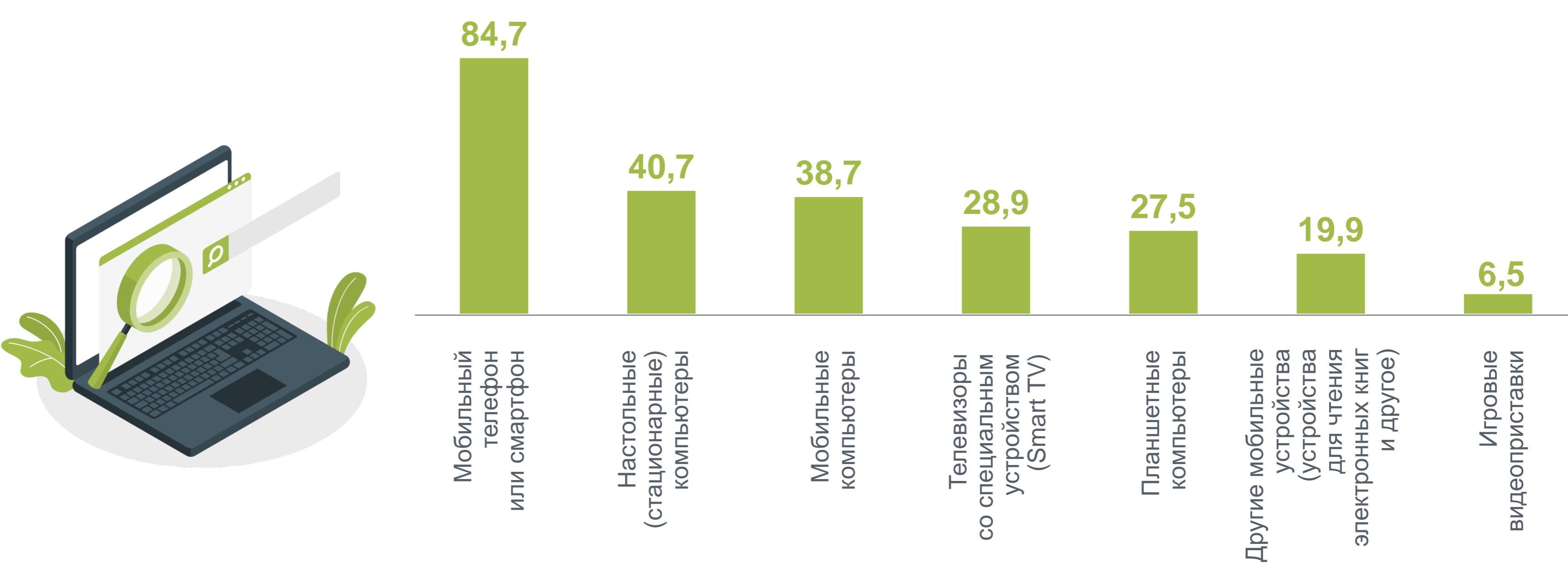
ПЕРСОНАЛЬНЫЕ КОМПЬЮТЕРЫ




ДОСТУП К ИНТЕРНЕТУ



ДОСТУП К ИНТЕРНЕТУ ПО ВИДАМ УСТРОЙСТВ ДОСТУПА



ФАКТОРЫ, СДЕРЖИВАЮЩИЕ ИСПОЛЬЗОВАНИЕ ИНТЕРНЕТА



ГОСУДАРСТВЕННЫЕ И МУНИЦИПАЛЬНЫЕ УСЛУГИ

население в возрасте 15-72 лет

СПОСОБЫ ВЗАИМОДЕЙСТВИЯ НАСЕЛЕНИЯ С ОРГАНАМИ ВЛАСТИ

в процентах от общей численности населения в возрасте 15-72 лет



Доля населения, получавшего госуслуги в электронном виде, в процентах от общей численности населения, получавшего госуслуги

91,3

НАИБОЛЕЕ ПОПУЛЯРНЫЕ КАТЕГОРИИ ЭЛЕКТРОННЫХ ГОСУСЛУГ

в процентах от общей численности населения в возрасте 15-72 лет, получавшего государственные и муниципальные услуги



* По данным выборочного федерального статистического наблюдения по вопросам использования населением информационных технологий и информационно-телекоммуникационных сетей.